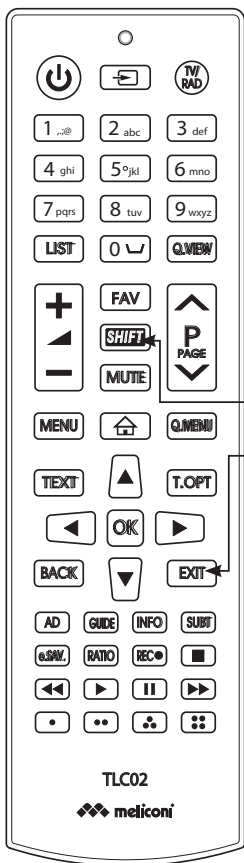
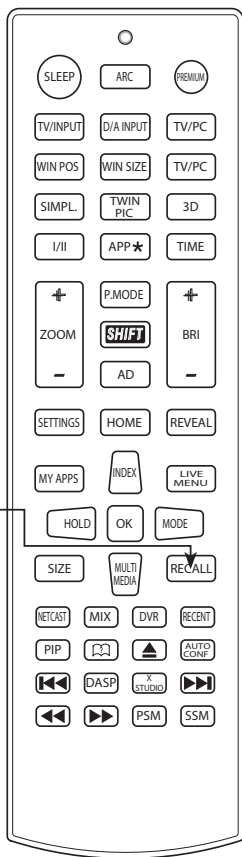




TLC02 FOR LG



BASE



SHIFT

SHIFT  
+  
EXIT  
=  
RECALL



MELICONI – TLC02 távirányító, mely azonnal használható a **LG** márkájú televíziókhoz.

**Köszönjük, hogy Ön a Meliconi távirányítót választotta.**

Kérjük, őrizze meg a kézikönyvet a jövőbeni tájékozódás céljából

A TLC02 távirányító a **LG** márkájú készülékek távirányítására gyártódott.

**A távirányító az elemek behelyezése után közvetlenül használatra kész, nem igényel egyéb beállításokat.**


#### BIZTONSÁGI FIGYELMEZTETÉSEK

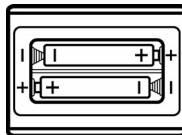
A távirányítót ne tegye ki magas hő, vagy tűz hatásának.  
Ez a termék **nem játékszer**; gyerekektől és háziállatoktól távol tartandó.

#### AZ ELEMOK BEHELYEZÉSE

A távirányító üzemeltetéséhez két **2 AAA/LR03** 1,5 V-os alkáli elem szükséges, melyeket a csomag nem tartalmaz. Az elemeket az ábrán látható módon, a pólusok figyelembevételével helyezze a távirányítóba.

**NE** használjon **feltölthető elemeket**.

**ELEMOK TESZTELÉSE:** Tartsa lenyomva a **ON/OFF** [  ] gombot, és ellenőrizze le, hogy a piros kijelző kigyulva marad mindaddig, amíg a gomb le van nyomva. Ha a kijelző pislákol vagy kialszik, azt jelenti, hogy az elemek nincsenek kellőképpen feltöltve, tehát ki kell cserélni ezeket.



Javasolt a lemerült elemek kivétele a távirányítóból, ellenkező esetben folyadék szívároghat ki ezekből, amely a távirányító károsodásához vezethet.

#### GOMBOK ÉS FUNKCIÓK MEGJELENÍTÉSE

A TLC02 távirányító funkcióinak teljes megjelenítéséhez nézze meg a borítófülön található két ábrát.

Az ábrán látható funkciók csak akkor használhatóak, ha ezek a televízió képernyőjén is megjelennek.

Néha az eredeti távirányító összes funkciója nem áll rendelkezésre a MELICONI távirányító **BASE** nyomógombjain.

Egyes funkciók megjeleníthetők, ha lenyomva tartja a **[SHIFT]** gombot és megnyomja a jobb-oldali ábrán látható funkcióknak megfelelő gombot.

Például a **RECALL** funkció megjelenítéséhez lenyomva kell tartani a **[SHIFT]** gombot, majd megnyomni az **EXIT** gombot, miközben a távirányítót a televízió irányába fordítja.

**FIGYELEM!**

**A nem megfelelő üzemlést rendszerint a nem kellőképpen feltöltött elemek okozzák.**

Javasolt tehát ezek ellenőrzése és az **ELEMEK BEHELYEZÉSE** fejezetben feltüntetett módon történő cseréje szükség esetén.

#### • AMENNYIBEN A TÁVIRÁNYÍTÓ ÚJ ÉS NEM SIKERŐL MŰKÖDTETNI

Ellenőrizze, hogy minden műveletet pontosan a kézikönyvben bemutatott módon hajtott végre. Ha szükséges, ismétlje meg ezeket a műveleteket, alaposan odafigyelve.

#### • HA A TÁVIRÁNYÍTÓ MŰKÖDÉSE LEÁLL


Vegye ki az elemeket, nyomjon le néhány gombot, majd helyezzen be ÚJ elemeket. Győződjön meg, hogy a távirányító a televízió irányába van fordítva, anélkül, hogy akadályok lennének közöttük.

#### • HA A TÁVIRÁNYÍTÓ EGYES FUNKCIÓJA NEM MŰKÖDIK

Olvassa el a GOMBOK ÉS FUNKCIÓK című fejezetet az adott funkció megjelenítéséhez.

#### • HOGYAN ELLENŐRIZHETŐ, HOGY A TÁVIRÁNYÍTÓ INFRAVÖRÖS SUGARAKAT BOCSÁT KI

Az emberi szem nem képes az infravörös fény érzékelésére. Ehhez használjon egy kamerát (például mobiltelefonja kameráját).

Azonosítsa be az infravörös LED-et, mely a távirányító elülső részén található (nem a felülső részen lévő LED gombot) és tartsa lenyomva az **ON/OFF** [  ] gombot.

Ha a kamerán keresztül láthatóvá válik, hogy a LED kigyul, és pislálkolva fehér/kék fényt bocsát ki magából, ez azt jelenti, hogy a távirányító működik és infravörös sugarakat bocsát ki.

#### **GARANCIA: 2 év**

A garancia érvényesítéséhez javasolt a vásárlási nyugta megőrzése. A jótállás érvényét veszti, ha a terméken beavatkozást végeznek vagy azt helytelenül használják.



A berendezésen az áthúzott hulladékgyűjtő szimbóluma jelöli, hogy a terméket a hasznos élettartamának lejártakor az egyéb hulladéktól elkülönítve kell begyűjteni. A felhasználónak be kell vinnie az életciklusa végéhez érkezett terméket egy megfelelő begyűjtő központba, ahol az elektromos és elektronikus készülékek begyűjtésére szakosodtak, vagy visszazárlíthatja azt a viszonteladóhoz, amennyiben a viszonteladónál rendelkezésre áll egy teljesen azonos típusú termék. A már nem működő berendezés megfelelő differenciált gyűjtése az azt követő újrahasznosítással, kezeléssel és környezetbarát ártalmatlanítással hozzájárul a környezetre és az egészségre ható lehetséges negatív hatások elkerüléséhez és elősegíti a berendezés részét képező anyagok újrahasznosítását.